



Catalogue
Équipements
professionnels

www.css-burkina.com



Sommaire

- CONGO SERVICES
- BETONNIERE
- CENTRALE A BETON
- POMPE A BETON
- VIBREUR A BETON
- LISSEUSE A BETON
- FOREUSE A BETON
- CONCASSEUR
- BROYEUR DE MINERAI
- GROUPE ELECTROGENE
- CHARIOT ELEVATEUR
- PELLE HYDRAULIQUE
- COMPACTEUR
- MACHINE A BRIQUE
- MACHINE LAVAGE AUTO
- PORTE BLINDEE
- CARREAUX
- MARBRES
- PLACO BA13





Boutique



Usine



Construction - Equipement - Industrie

Boutique située à 50 m de la Pharmacie Rocher

Ouagadougou – Burkina Faso

Tel : (+226) 78 33 96 88 | (+226) 67 09 07 19

info@css-burkina.com

www.css-burkina.com

CONGO SERVICES

CONGO SERVICES est une entreprise burkinabè spécialisée dans le BTP, la fourniture d'équipements professionnels et industriels depuis plus de 20 ans.

CONGO SERVICES dispose d'une usine de fabrication de bétonnière au Burkina Faso.

Nous disposons d'une équipe de chefs de chantiers, des ingénieurs, de maçons expérimentés et d'électriciens hautement qualifiés, dotée de matériels conforme aux normes, adaptés aux besoins des chantiers.

La compétence de notre personnel, notre savoir-faire, nos expériences et notre capacité de réaction et d'adaptation face à des chantiers très différents, sont des qualités que nous souhaitons développer et faire apprécier à notre clientèle.

Nos domaines d'intervention

En tant qu'entreprise générale, **CONGO SERVICES** maîtrise l'ensemble des étapes nécessaires à la réalisation de **projets de construction pour tous types de bâtiments** (logements collectifs, bureaux, équipements publics, etc.), **de routes** (Travaux neufs ou réhabilitation) et de **génie civil** (industriel, sanitaire, Ouvrages d'art, sols et fondations)

Du terrassement à la livraison du chantier, nous apportons notre expertise pour assurer un résultat conforme aux attentes de nos clients.

CONGO SERVICES dispose de sa propre marque d'équipements de chantiers (Pompe à béton, vibreur à béton, groupe électrogène, élévateurs, compacteurs, postes à souder,...), et une usine de fabrication industrielle (bétonnière, centrale à béton, concasseurs, machine à briques) au Burkina Faso.



La marque de nos équipements

BETONNIERE



Fabriquée au Burkina Faso



Bétonnière



**AVEC UN
MOTEUR**

Kirloskar



Moteur
KIRLOSKAR S1100BNM



Puissance HP
15,4 CV (15,4 CV)



Volume du tambour
510L



Capacité sans mélange
350L

Moteur KIRSLOSKAR



Kirloskar



Puissance HP
15,4 CV (15,4 CV)

Bétonnière

Accessoires



CENTRALE A BETON



Centrale à béton Stationnaire



✓ Capacité de production
30 à 260 m³/h

Centrale à béton Mobile



✓ Capacité de production
30 à 160 m³/h

Pompe à béton Camion





Pompe à béton Grande Hauteur



Hauteur max.
64,25 m



Débit max.
161 m³ / h



Pression max.
320 bar

Pompe à béton

Compact



Débit max.
40 m³ / h



Pression max.
108 bar



VIBREUR A BETON



Vibreux à béton Essence



Puissance moteur
6.5CV/ 4800Watt



Cylindre
196 cm³



Longueur du tuyau
6 m



Diamètre du vase
45 mm



Puissance moteur
1500Watt



Longueur du tuyau
2 m

Vibreux à béton Electrique



**LISSEUSE
DE BETON**



Cercle extérieur
Ø600 mm



Rotation de la lame
Ø600 mm



Emission sonore
101 dB



Antivibration
OUI

Lisseuse de béton

Electrique



Longeur Truelle
5,4m



Largeur Truelle
120cm

**Lisseuse de béton
Manuel**

FOREUSE A BETON



Foreuse à béton

Electrique



Puissance
1600 - 2200 W



Diamètre de perçage
16-162 mm - 25-202 mm



Vitesse à vide
650/1380 tr/min



Poids
18 - 20 kg



Foreuse à béton

Portable



Puissance
1.85 kw



Diamètre de perçage
80mm



Nombre de vitesses
3

CONCASSEURS



Concasseur Stationnaire



✓ Capacité de production
50 à 2500 Ton/h



Concasseur Mobile

✓ Capacité de production
100 à 450 Ton/h

BROYEUR DE MINERAI





Broyeur minerais Stationnaire



Taille de la mâchoire
8" x 12" à 16" x 24"



Tonnes/heure
2 - 60



Taille de l'alimentation
17,5" à 14"



Taille de la décharge
3/4" - 2,5" à 1" - 4"

Broyeur minerais

Mobile




Capacité de production
30t/h - 650t/h



Puissance moteur
30 - 360KW

GROUPE ELECTROGENE






Groupe électrogène

Chantier



Groupe électrogène

Silencieux



Puissance
3 à 450 kva



Carburant
Essence - Diesel



Tension de Référence (V)
400/230



Bruit
Insonorisé



Phase
AC Monophasé/triphasé



Système de démarrage
Manuel/Automatique



Groupe électrogène Usine



Puissance
350 à 1250 kva



Carburant
Diesel



Tension de Référence (V)
400/230

CHARIOT ELEVATEUR



Chariot Elevateur

1500 - 2000 kg



Capacité de charge
1500 - 2000 kg



Hauteur de levée
7000mm



Nombre de cases
3



Carburant
Diesel



Chariot Elevateur

A ciseaux



Capacité de charge
150 - 1500 kg



Hauteur de levée
225-700mm



Table
708x450mm



PELLE HYDRAULIQUE



Pelle hydraulique

Profondeur

excavation = 6040mm



Pelle hydraulique

Profondeur
excavation = 8210mm



Poids
2.5T à 8T

Carburant
Diesel

Support roulant
Chenilles/Pneus

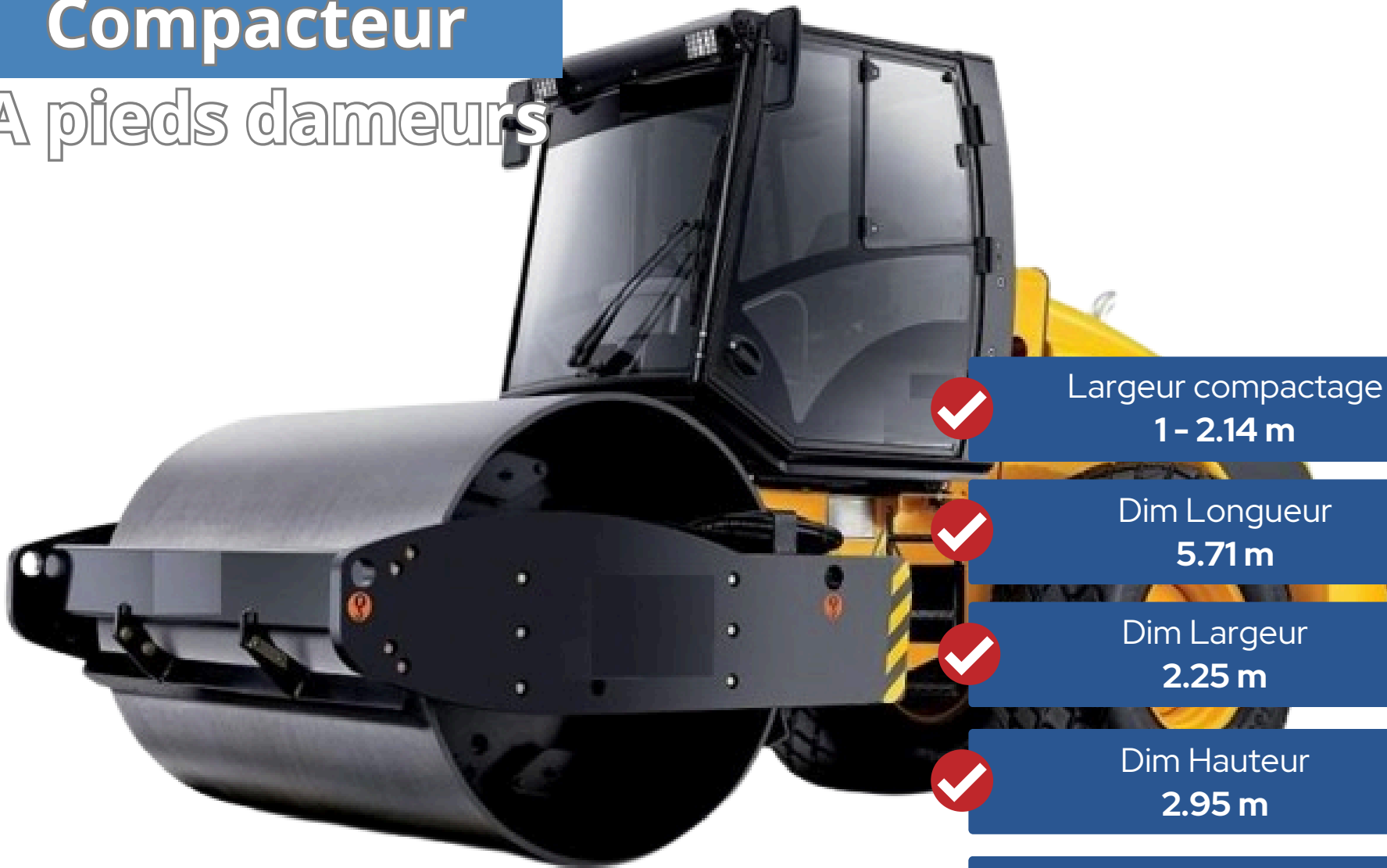
Largeur de godet
350 - 1800 mm

COMPACTEUR



Compacteur

A pieds dameurs



Largeur compactage
1 - 2.14 m



Dim Longueur
5.71 m



Dim Largeur
2.25 m



Dim Hauteur
2.95 m



Type de rouleau
Monocylindre

Compacteur

Autres



MACHINE FABRICATION DE BRIQUE



Machine Fabrication Brique

Usine



Capacité
5K - 50K briques /h



Trémies à mortier
Trémie double / 1 m³



Model de briques
4



Système de contrôle
automatique

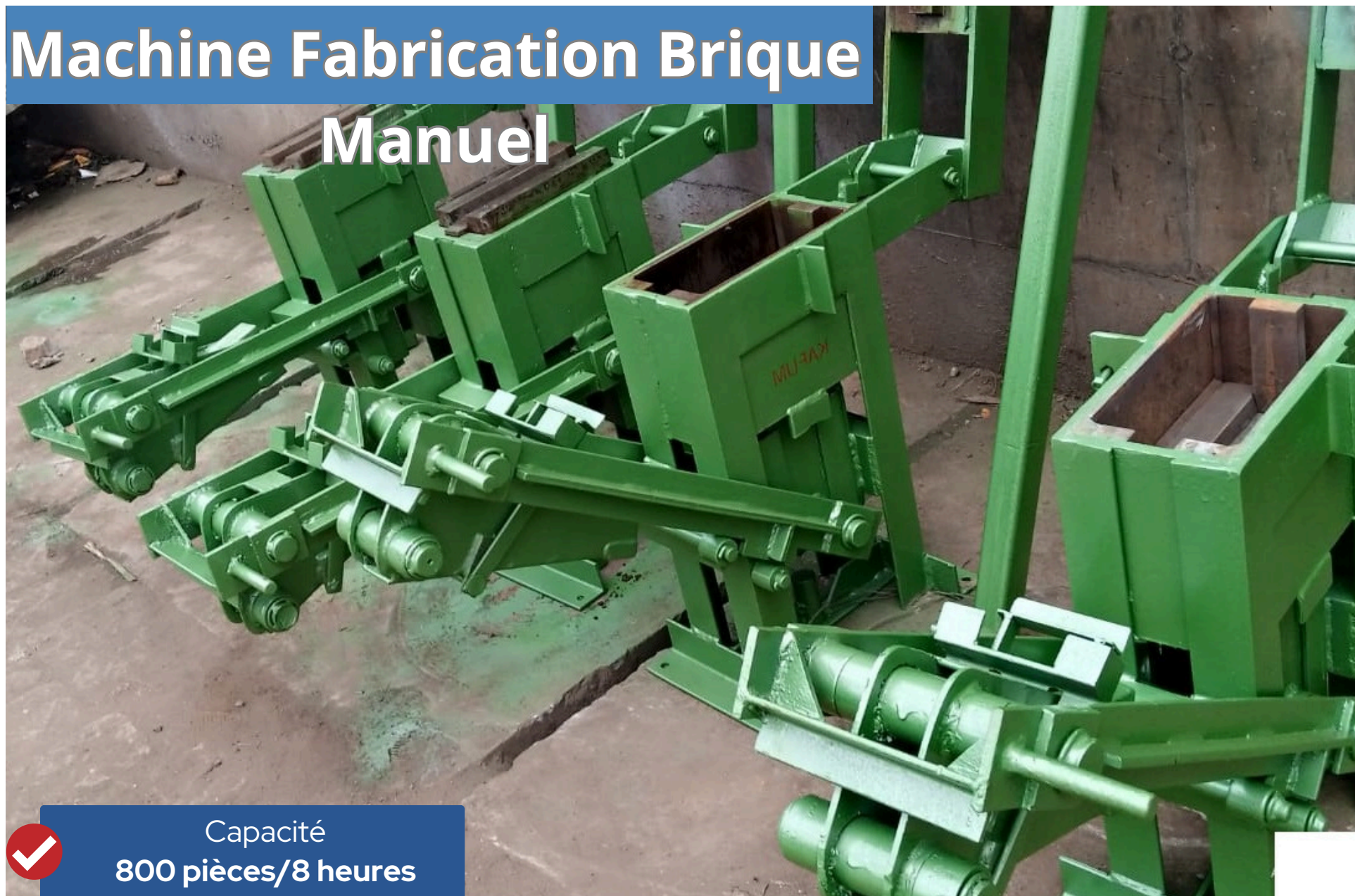


Machine Fabrication Brique


Manuel



Capacité
800 pièces/8 heures



MACHINE LAVAGE A PRESSION



Machine à lavage Moto et Voiture

Haute Pression



Machine à lavage Moto et Voiture Haute Pression



Volume
50-100ml



Puissance
5hp



Vitesse
800-1200R.P.M



Volume d'aspiration
13-22L/min

PORTE BLINDEE



Porte blindée sécurité

En entreprise



Structure
acier galvanisé 20/10



Dimensions
L 970 x P 64 x H 213 mm



Serrure
Blindée



Porte blindée sécurité A domicile

✓ Structure
acier galvanisé 20/10

✓ Dimensions
L 970 x P 64 x H 213 mm

✓ Serrure
Blindée

CARREAUX ET MARBRES



Carreaux



Carrelage en
Terre cuite



Carrelage en
Tomettes



Carrelage en
Grès cérame



Carrelage en
Grès étiré



Carrelage en
Faïence

Marbre



Carrelage poli
marbre blanc



Carrelage poli
marbre gris



Carrelage poli
marbre noir



Carrelage poli
marbre neige



Carrelage poli
marbre or

PLACO BA13

✓ Placo BA13
isolation acoustique

✓ Placo BA13
résistantes au feu

✓ Placo BA13
décoratives

✓ Placo BA13
qualité de l'air

Placo BA13

pose



Placo BA13

pose



Pièce de rechange et accessoires



Pièce de rechange et accessoires



Service commercial
sales@css-burkina.com

Support Technique
support@css-burkina.com

www.css-burkina.com





50m de la Pharmacie Rocher
OUAGADOUGOU - BURKINA FASO



+226 67 09 07 19



+226 78 33 96 88

sales@css-burkina.com

support@css-burkina.com

www.css-burkina.com

